


余暇・レジャー& 観光 総合統計 2020-2021



オリンピックでの観光経済効果と
オリンピック後のスポーツ振興の課題を
どうするか？
地域の観光戦略の立案に最適な統計集。

使えるデータが
きっとあります。




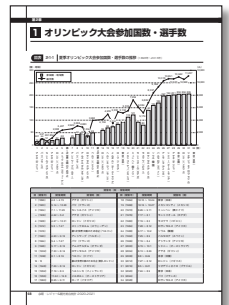
- ISBN978-4-86563-048-0
- 三冬社 編集制作部 編
- 2019年8月上旬発行
- A4判352頁
- 定価 本体 14,800円+税

より詳しくは、三冬社ホームページまで
<http://www.santho.net/>

例えばこんなことがわかります！

データ内容が図表グラフで分かりやすい！

- 労働者 1人平均年間休日総数(2018年) ……**113.7日**
- 有給休暇の平均取得率(2018年) ……**51.1%**
- 余暇に国内旅行をする者の割合……1997年 **13%** → 2018年 **20%**
- 小学生以下の子どもと出かける夏のレジャーの総予算の平均金額(2018年)
全体…… **57,097円** 子どもが小学生高学年の場合…… **78,186円**
- お盆の帰省で「あおり運転」を受けたことがある者の割合…… **51.0%**
- 「ドライブレコーダー」の搭載率の変化……
2013年 **8.4%** → 2018年 **31.7%** (3.8倍)
- スポーツをスマートフォンやタブレット等のモバイル端末で視聴する者の割合
(2018年) 全体……**11%** 14歳～20歳の者……**27%**
- 週5日以上の運動実施率(2019年) 全体……**12.8%**
70代 男性 **23.9%** 女性 **19.8%** 30代 男性 **8.2%** 女性 **7.8%**
- プロバスケットボールの観戦人口……2016年 **88万人** → 2018年 **184万人**
- 訪日外国人の宿泊観光入込客数が伸びた都道府県ランキング
1位 岡山県 2015年**51千人**→2017年 **166千人** (3.3倍)
2位 青森県 2015年**51千人**→2017年 **127千人** (2.5倍)
3位 群馬県 2015年**111千人**→2017年 **166千人** (2.1倍)
3位 徳島県 2015年**22千人**→2017年 **47千人** (2.1倍)
- 日本港湾へのクルーズ船の寄港回数の変化
2013年 **1,001回** → 2018年(速報値) **2,928回** (2.9倍)



官庁統計、基礎データをはじめ、市場実態調査、意識調査等、満載！

キリトリ線 ✂

発行・発売 三冬社 〒104-0028 東京都中央区八重洲2-11-2 TEL.03-3231-7739/FAX.03-3231-7735

書籍購入申込書			申込月日
余暇・レジャー&観光 総合統計 2020-2021	ISBN978-4-86563-048-0 定価本体 14,800円+税	冊	年 月 日
男女共同参画社会データ集 2019-2020	ISBN978-4-86563-047-3 定価本体 14,800円+税	冊	
地球温暖化&エネルギー問題 総合統計 2019-2020	ISBN978-4-86563-045-9 定価本体 14,800円+税	冊	書店名/販売店
食生活データ 総合統計年報 2019	ISBN978-4-86563-044-2 定価本体 14,800円+税	冊	全国の書店でお申込み頂けます
少子高齢社会 総合統計年報 2019	ISBN978-4-86563-043-5 定価本体 14,800円+税	冊	
機関名・団体名			
部署名	お名前		
お届け先〒			
TEL.	FAX.	メールアドレス	

観光立国に向けた戦略立案に最適な総合統計データ集

内容見本



主な内容紹介

- 1章 ライフスタイル・余暇に関するデータ・調査**
都道府県別の人口や世帯構成の状況、生活時間の使い方、家計収支、消費動向、消費者物価指数、貯蓄、ボーナス、お小遣いに関する意識、スマートフォン利用、大人の習い事、キャッシュレスへの意識や、休暇の国際比較など
- 2章 オリンピックに関するデータ・調査**
都民の東京オリンピック・パラリンピック2020に関する意識、都市ボランティアへの参加意向、ゴールデンスポーツイヤーにおけるレガシーに関する調査、過去のオリンピック・パラリンピックにおける日本人選手のメダル獲得数・獲得率など
- 3章 スポーツ・健康に関するデータ・調査**
体力・運動能力調査のデータ、スポーツの実施状況、スポーツ施設、スポーツの種目別競技者人口、2018年スポーツマーケティング基礎調査、eスポーツへの関心、中高齢者の運動に関する意識、ダイエットや日焼け意識、睡眠、紫外線のデータなど

- 4章 趣味・娯楽に関するデータ・調査**
趣味・娯楽の行動者数・行動率、国宝・重要文化財の現状、日本のアート産業の市場規模、2017年展覧会入場者数BEST30、レジャー施設の入場ランキング、デジタルメディア実態調査、音楽・音声コンテンツの利用状況、全国映画概況、社会人の大学等における学び直し、小中学生の読書とテレビゲームへの関心など
- 5章 休日・レジャーなどに関するデータ・調査**
2018年の休暇の過ごし方～2019年5月のゴールデンウィークの過ごし方の実態、お盆の帰省、軽自動車の普及台数、大型連休や長期休暇のクルマ利用、自動車事故、「あおり運転」、海・山のレジャー実態、テーマパークの経営実態、男女年齢別にみる旅行・行楽の種類別行動者率など
- 6章 観光に関するデータ**
都道府県別宿泊旅行調査、日本人国内旅行・観光消費動向、全国日本人・外国人観光入込客、消費額統計、日本人・外国人の宿泊者数&客室稼働率、国内・海外旅行、観光の基本データ、訪日外国人旅行者の受入環境整備・公共交通の利用状況、国内と外国人旅行者別にみる農泊体験、訪日外国人のレンタカー利用、体験型旅行、観光列車のアンケート、スポーツツーリズムなど

主な出典元：内閣府・総務省・厚生労働省・文部科学省・経済産業省・財務省・国土交通省・環境省・スポーツ庁・気象庁・観光庁・消費者庁・警視庁・海上保安庁・各種スポーツ競技団体・旅行関連企業・マーケティング企業など

三冬社ホームページには **すべてのデータ集を掲載** <http://www.santho.net/>

マーケティング調査・企画提案・研究・経営改善のための必備図書



男女共同参画社会 データ集 2019-2020

男女の地位の平等感、就業状況、賃金格差、育児、家庭での役割など、「男女共同参画社会」に関するあらゆる調査・統計データを網羅。各種の調査研究に最適です。

A4判 2019年6月発行 本体価格14,800円+消費税
ISBN 978-4-86563-047-3



食生活データ 総合統計年報 2019

低い日本の食料自給率！世界の人口増加で、日本の未来の食卓を守るための食料供給を考えるデータ集。

A4判 2019年2月発行 本体価格14,800円+消費税
ISBN 978-4-86563-044-2



地球温暖化&エネルギー問題 総合統計 2019-2020

温暖化対策とエネルギー問題をどうするか！CO₂の削減と原発問題の解決が必要な日本のための幅広い統計集。

A4判 2019年4月発行 本体価格14,800円+消費税
ISBN 978-4-86563-045-9



少子高齢社会 総合統計年報 2019

少子化で労働人口が減少するニッポン。社会システムの維持を考えるためのデータを満載。

A4判 2018年12月発行 本体価格14,800円+消費税
ISBN 978-4-86563-043-5