

食生活データ 総合統計年報 2021



新型コロナウイルスが及ぼす食生活への影響。
これからの食料の動向を考えるための多彩なデータを提供します。

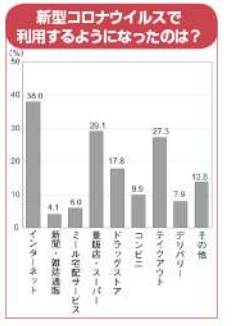
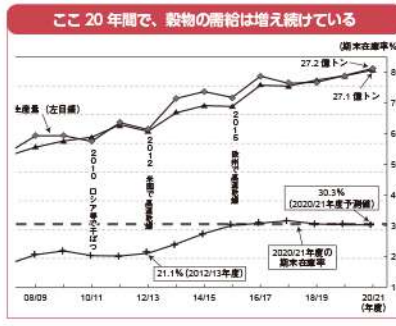
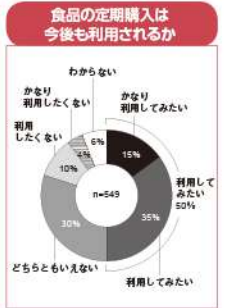
例えばこんなことがわかります！

- 「新型コロナウイルス流行後に増えた」と消費者が思った食料品
1位 お菓子……28.9% 2位 パン類……28.5%
3位 冷凍食品……28.0% 4位 即席麺……26.6%
5位 乾麺……23.2%
- 飲食店が新型コロナウイルスが及ぼす影響で不安を感じていること
1位 売上の減少……85.3%
2位 新型コロナの先行が見えない……72.5%
3位 家賃など固定費の支払い……47.0%
- 飲食店の2020年3月の売上の対前年比
前年同月より60%以上減った……11.3%
- 飲食店の2020年5月の売上の対前年比
前年同月より60%以上減った……63.2%
- 新型コロナウイルスの影響で
買い物の頻度が減ったと回答した人の割合……51.0%
買い物の時間が減ったと回答した人の割合……52.0%
コロナ禍に入ってから「オンラインでの食品購入回数が増えた」と回答した人の割合……52.0%
- 二人以上世帯のテレワーク中の食事は……
出前……56.8% 自炊……75.2%
スーパーやコンビニのお弁当 43.2%
- 一人暮らし世帯のテレワーク中の食事は……
出前……78.1% 自炊……48.9%
スーパーやコンビニのお弁当……61.3%
- 「ほぼ毎日パンを食べる」と回答した
20代以上の女性……24.4%
- 「ほぼ毎日パンを食べる」年代別女性の割合
20代……15.9% 30代……23.4%
40代……19.5% 50代……26.9%
60代……30.9% 70代以上……43.6%

海外から国内生産の食品データまで幅広く網羅！

現在、日本の各地で何が盛んに産み出されている？

順位	北海道	青森県	岩手県
1	農産物産出額 12,593	農産物産出額 3,222	農産物産出額
2	牛乳 3,626	りんご 784	米
3	乳牛 1,200	米 563	プロイラー
4	米 1,122	豚 216	肉用牛
5	肉用牛 1,016	プロイラー 216	豚
6	たまねぎ 696	鶏卵 193	生乳
7	ばいれいしょ 648	にんにく 180	鶏卵
8	桜餅 481	肉用牛 164	りんご
9	豚 439	やまのいも 143	乳牛
10	てんさい 408	ごぼう 93	鶏たばこ
11	トマト 240	だいこん 90	きゅうり
12	農産物産出額 12,762	農産物産出額 3,103	農産物産出額
13	生乳 3,713	りんご 749	プロイラー
14	米 4,776	豚 613	



最新のデータ、グラフが満載



- ISBN978-4-86563-066-4
- 三冬社 編集制作部 編
- 2021年2月5日発行
- A4判 358頁
- 定価 本体 14,800円+税

より詳しくは、三冬社ホームページまで
<http://www.santho.net/>



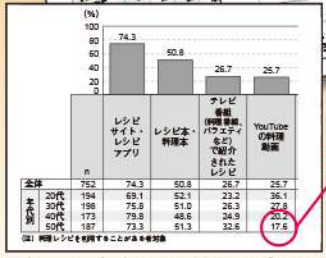

先行き不透明なこの時代、生きる根幹である「食」にどう向き合うか。
客観的な数値から消費者の胸のうちまで、日本の食卓を予測するための
今と今までのデータを提示します。

キリトリ線 ✂

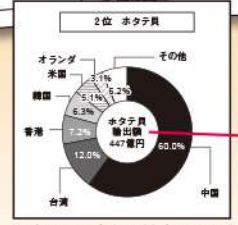
発行・発売 三冬社 〒104-0028 東京都中央区八重洲2-11-2 TEL.03-3231-7739/FAX.03-3231-7735

書籍購入申込書			申込月日	
食生活データ総合統計年報 2021	ISBN978-4-86563-066-4 定価本体 14,800円+税	冊	年	月
少子高齢社会総合統計年報 2021	ISBN978-4-86563-063-3 定価本体 14,800円+税	冊		
医療・医療経営統計データ集 2021-2022	ISBN978-4-86563-062-6 定価本体 14,800円+税	冊	書店名/販売店	
介護・看護サービス統計データ集 2021-2022	ISBN978-4-86563-061-9 定価本体 14,800円+税	冊	全国の書店でお申込み頂けます	
女性の暮らしと生活意識データ集 2020-2021	ISBN978-4-86563-059-6 定価本体 14,800円+税	冊		
機関名・団体名				
部署名		お名前		
お届け先〒				
TEL.	FAX.	メールアドレス		

食生活・食産業に関する様々なデータがこの1冊にまとまった



YouTubeの料理動画、50代も1/5近くが使用



日本から輸出されている農林水産物、金額2位は意外や意外...



ウィズコロナでの新生活様式で、食生活はどうなるのか。

使えるデータがきっとあります

主な内容紹介

第1章 官庁統計データ

世帯・所得の状況/食生活の満足度/国民健康・栄養調査/食料需給表・食料自給率/農業生産/漁業・養殖業生産/食品製造業の事業所数/食品製造業の生産動向/消費者物価指数/家計(2018年・2019年の品目別購入数量の比較一覧、品目別支出金額・購入数量・平均価格の2020年1月~10月の月別前年比一覧、その他、2019年の都市・地方別・男女年齢階級別・年間収入階級別一覧) など

第2章 食の国際化

世界の食料需給予測/農林水産物輸出入概況/海外の日本食レストラン数と分布図/日本からの食品輸出が多い国や地域の食の嗜好マーケティング など

第3章 料理・食事・食への意識に関するデータ

主な食品目:米・ごはんのお供・みそ・納豆・醤油・パン・魚介類・たまご・牛肉・豚肉・鶏肉・国産肉・輸入肉・野菜・果物・冷凍食品・缶詰・瓶詰・レトルト食品/単身・家族同居別・男女別の食生活比較、1週間の平均食数(朝食別・昼食別・夕食別) など

第4章 中食・外食に関するデータ

外食産業市場動向:2019年10月~2020年10月までの売上高・店舗数・客数・客単価の前年比を業態別に月別表示/夕食に「中食」を利用する理由/キャッシュレス決済の現況 など

第5章 菓子・飲料・酒類に関するデータ

スナックやチョコレートなど菓子の種類別食べる場面や頻度の調査/アイスクリーム消費者動向/食品の「お取り寄せ」について/牛乳・豆乳・清涼飲料水・嗜好飲料・ノンアルコール飲料・酒類などに関する飲用意識 など

第6章 新型コロナウイルスによる影響調査

新型コロナウイルスの感染拡大前後の食生活の変化/外出自粛期間中の料理実態/間食/コロナ禍の食品購入/食品カテゴリー別支出金額の増減/外食意識/外食店利用時の衛生対策/Go To Eatキャンペーン/オンライン食体験/テイクアウト利用/飲食業の倒産状況 など

主な出典元: 内閣府/総務省/農林水産省/厚生労働省/その他 企業・団体

マーケティング調査・企画提案・研究・経営改善のための必備図書

少子高齢社会 総合統計年報 2021

新型コロナウイルス感染症による影響は? 新しい日常における若者と高齢者の生活の変化にともなう様々な課題について考えるためのデータ集。

A4判 2020年12月発行 本体価格14,800円+消費税 ISBN 978-4-86563-063-3

医療・医療経営 統計データ集 2021-2022

新型コロナウイルス感染症が医療機関に及ぼしている影響とは!? 国民の健康意識、医療現場の様々な実態調査を多数掲載。新しい医療体制を構築するための統計データ集。

A4判 2020年10月発行 本体価格14,800円+消費税 ISBN 978-4-86563-062-6

介護・看護サービス 統計データ集 2021-2022

新しい日常の中で、高齢化社会における地域医療の経済と介護・看護サービスの在り方を考えるためのデータ集。

A4判 2020年8月発行 本体価格14,800円+消費税 ISBN 978-4-86563-061-9

女性の暮らしと生活意識 データ集 2020-2021

消費税と新型コロナウイルスで縮小する個人消費。消費者心理の改善のカギをさぐる統計データ集。

A4判 2020年6月発行 本体価格14,800円+消費税 ISBN 978-4-86563-059-6