


食の安全と健康意識 データ集 2021



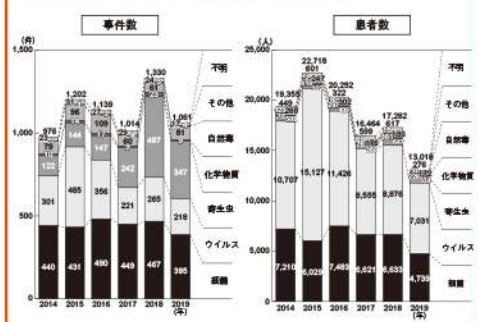
新型コロナウイルス禍後の平常の生活をどう取り戻すのか？
食の安全と健康な生活のための統計データ集。

例えばこんなことがわかります！

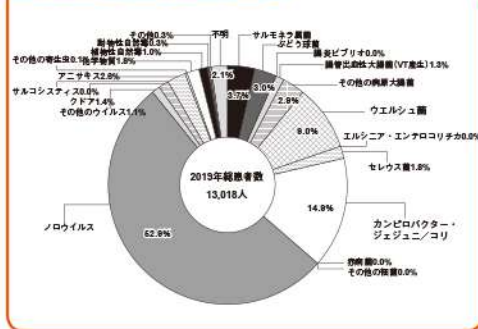
海外から日本まで、食の安全データを網羅！

- 食品の安全性に不安を感じる人と感じない人の品目別の割合
米：不安を感じる 12.2% 不安を感じない 60.0%
野菜：不安を感じる 17.2% 不安を感じない 50.7%
果物：不安を感じる 16.2% 不安を感じない 51.6%
魚介：不安を感じる 23.9% 不安を感じない 43.3%
牛肉：不安を感じる 20.9% 不安を感じない 43.4%
食肉加工品：不安を感じる 29.5% 不安を感じない 39.1%
ファストフード：不安を感じる 30.5% 不安を感じない 33.2%
インスタント麺：不安を感じる 24.0% 不安を感じない 40.7%
弁当・惣菜類：不安を感じる 25.8% 不安を感じない 37.0%
- 食品の安全性に不安を感じるとした項目
1位 有害微生物、ウイルス等による食中毒
2位 家畜用抗生物質による薬剤耐性菌
3位 いわゆる健康食品
4位 カビ毒
5位 アレルゲンを含む食品
6位 汚染物質（カドミウム、メチル水銀等）
7位 器具・容器包装からの溶出化学物質
- 裸眼視力1.0未満の高等学校生の割合……59.37%（2009年）
→ 67.64%（2019年）
高等学校生でむし歯（う歯）の者の割合……62.18%（2009年）
→ 43.68%（2019年）
高等学校生の蛋白検出者割合…… 2.88%（2009年）
→ 3.40%（2019年）
- 「トクホ・機能性表示飲料」の飲用率
20代 54.4% 30代 52.8% 60代 35.8% 70代 26.9%
- 「トクホ・機能性表示飲料」の1週間の平均飲用頻度
男性 2.37回/週 女性 1.70回/週
- 朝食を「ほとんど毎日食べる」と回答した者の割合
20～39歳 男性 58.0% 女性 69.2%
60～69歳 男性 85.5% 女性 93.8%
- 朝ごはん「時間を重視する」と回答した子どものいる働くお母さんの割合……80.5%
- 2020年9月時点でのコロナ禍の子ども食堂の開催対応状況
食材等の配布（取りに来てもらう） 52.0%
お弁当の配布 51.2% 人数制限・屋外開催など 28.4%

病因物質別、食中毒事件数及び患者数の推移



病因物質別、食中毒患者数の割合



企業の経営改善・マーケティングに、学校の課題研究等の資料として、
食の安全、食と健康に関するあらゆるデータを集録。お薦めの1冊です。

キリトリ線 ✂

最新のデータ、グラフが満載



- ISBN978-4-86563-068-8
- 三冬社 編集制作部 編
- 2021年4月上旬発行
- A4判 344頁
- 定価 本体 14,800円+税

より詳しくは、三冬社ホームページまで
<http://www.santheo.net/>


発行・発売 三冬社 〒104-0028 東京都中央区八重洲2-11-2 TEL.03-3231-7739/FAX.03-3231-7735

書籍購入申込書			申込月日
食の安全と健康意識データ集 2021	ISBN978-4-86563-068-8 定価本体 14,800円+税	冊	年 月 日
食生活データ総合統計年報 2021	ISBN978-4-86563-066-4 定価本体 14,800円+税	冊	
少子高齢社会総合統計年報 2021	ISBN978-4-86563-063-3 定価本体 14,800円+税	冊	書店名/販売店
介護・看護サービス統計データ集 2021-2022	ISBN978-4-86563-061-9 定価本体 14,800円+税	冊	全国の書店でお申込み頂けます
医療・医療経営統計データ集 2021-2022	ISBN978-4-86563-062-6 定価本体 14,800円+税	冊	
機関名・団体名			
部署名		お名前	
お届け先〒			
TEL.	FAX.	メールアドレス	

例えばこんなことがわかる・図表グラフが 900 点以上掲載
食の安全・健康に関する様々なデータがこの 1冊にまとまった

使える!

わかる!



豊富な統計データを使いこなそう!

主な内容紹介

1章 食の安全に関するデータ&意識

ハザード別、食品に対する不安感の経年変化(2012年~2019年) / 世界における遺伝子組換え作物の栽培状況 / 国内産農産物における農業の使用状況・残留農薬状況 / 食品表示に関する消費者意向 など

2章 食中毒、食品トレーサビリティ等に関するデータ

食中毒発生状況の経年変化(2001年~2019年) / 全国地方別、食中毒発生事例詳細一覧(2020年) / 食事の衛生対策に関する意識 / コロナ禍での家庭の除菌・消毒意識 / 食品製造業における HACCP の導入状況 / フードチェーン関係者の GAP に関する意識・意向 など

3章 鳥インフルエンザ・家畜伝染病・BSE 等に関するデータ

世界の鳥インフルエンザ・CSF(豚熱)・ASF(アフリカ豚熱)・PED(豚流行性下痢)・口蹄疫・BSE の発生状況(2020年) / 農場 HACCP 認証農場 / 輸入畜産物の検疫状況 など

4章 健康に関するデータ&意識

平均寿命 / 国民の健康状況 / 子どもの発育状況・健康状況 / 日本人の食事摂取基準(2020年版) / 学校給食栄養報告 / 特定保健診査・特定保健指導の実施状況 / 健康に関するアンケート(冷え症・免疫力アップ・高血圧) など

5章 健康食材・健康食品に関するデータ&意識

世界と日本の有機農業の現状 / 食を通じた健康行動 / シニアの健康と栄養意識 / 健康食品と健康に関する意識 / オーガニックへの意識 / 豆乳・オイル・ヨーグルト・納豆・ミネラルウォーター / トクホ・機能性表示飲料 / 特定保健用食品の市場及び表示許可の現況 など

6章 食育・食品ロス等に関するデータ&意識

食育推進基本計画(第3次の進捗・第4次の目標) / 若い世代の食事習慣 / 孤食と共食 / 高校生の食生活 / 大学生の食に関する実態・意識 / 「子ども食堂」 / 生活習慣の予防と改善のための食生活 / 食品ロスの現状 / フードバンク / 食品産業リサイクル状況 など

みるとわかる・わかるとおもしろい・数字とグラフで何ができるかな?

マーケティング調査・企画提案・研究・経営改善・講義・論文作成に



食生活データ
総合統計年報 2021

新型コロナウイルス禍で食生活はどう変わったのか?
飲食店での影響や対策まで幅広いデータ集

A4判 2021年2月発行 本体価格 14,800円+消費税
ISBN 978-4-86563-066-4



少子高齢社会
総合統計年報 2021

新型コロナウイルス感染症による影響は? 新しい日常における若者と高齢者の生活の変化にともなう様々な課題について考えるためのデータ集。

A4判 2020年12月発行 本体価格 14,800円+消費税
ISBN 978-4-86563-063-3



介護・看護サービス
統計データ集 2021-2022

新しい日常の中で、高齢化社会における地域医療の経済と介護・看護サービスの在り方を考えるためのデータ集。

A4判 2020年8月発行 本体価格 14,800円+消費税
ISBN 978-4-86563-061-9



医療・医療経営
統計データ集 2021-2022

新型コロナウイルス感染症が医療機関に及ぼしている影響とは!? 国民の健康意識、医療現場の様々な実態調査を多数掲載。新しい医療体制を構築するための統計データ集。

A4判 2020年10月発行 本体価格 14,800円+消費税
ISBN 978-4-86563-062-6

三冬社ホームページには すべてのデータ集を掲載 <http://www.santho.net/>